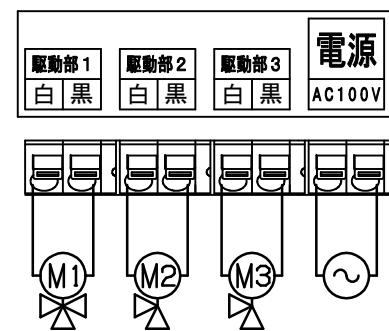
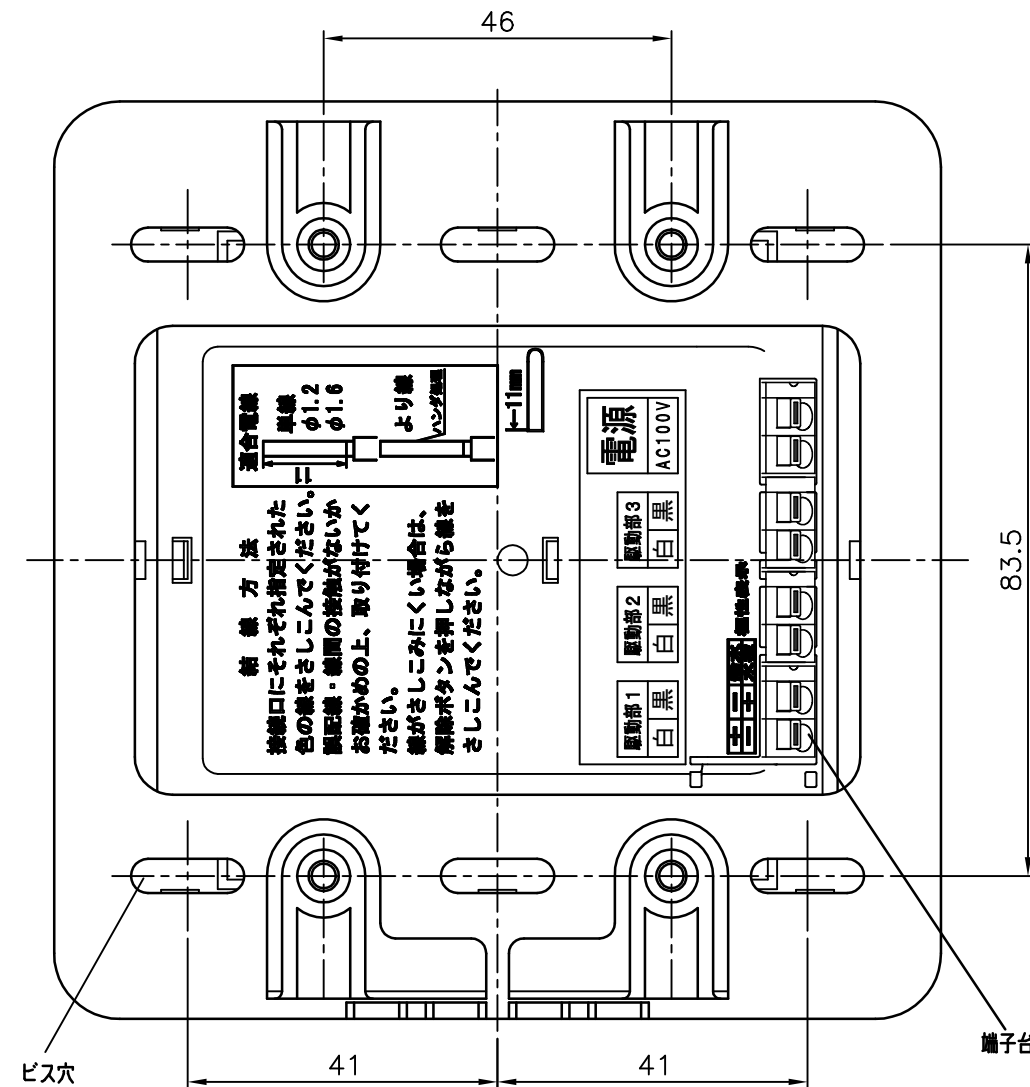
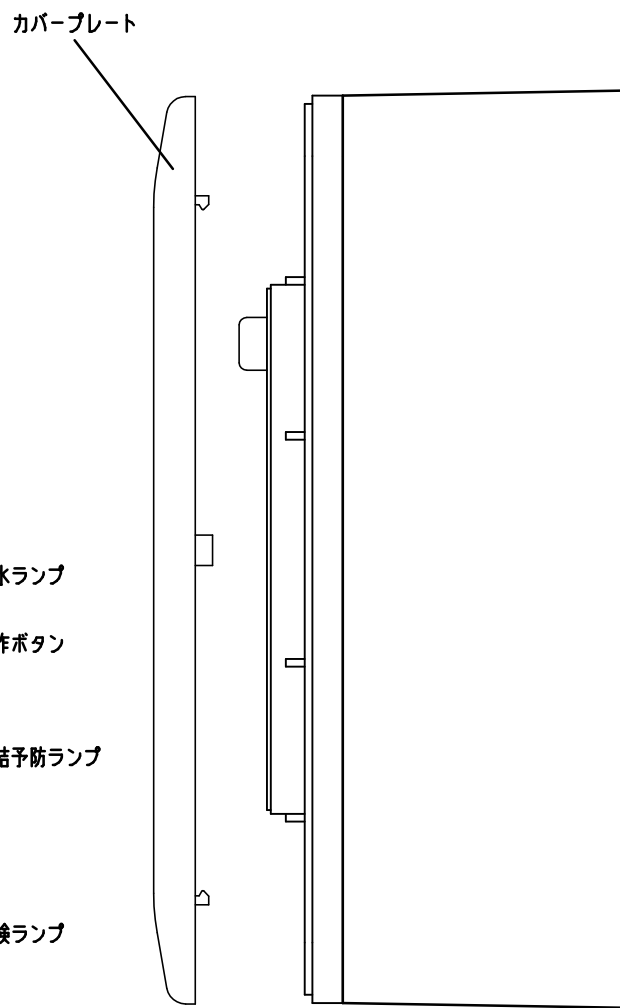


外形寸法図



注記
 駆動部1には、メインとなるバルブを接続してください。
 とくに、LDバルブを使用する場合は、
 駆動部1にメインバルブ、駆動部2・3
 にLDバルブを接続してください。

端子結線図

| 仕様 | |
|-------------|--|
| 定格入力電圧 | AC100V |
| 定格周波数 | 50/60Hz |
| 定格入力容量 | 11.5VA |
| 定格出力電圧 | DC12V |
| 定格出力電流 | 0.5A |
| 重量 | 360g |
| 使用周囲環境 | -15~40℃ 20~90%RH (非結露) |
| 接続可能電線サイズ | 電源: 単線 φ1.6mm 燃線 0.75~1.25mm ² 駆動部: 燃線 0.75~1.25mm ² |
| 適合ボックス | 2個用スイッチボックス |
| 主要部材質 | ABS樹脂 |
| 操作盤-駆動部 配線長 | |
| 最大配線長 | 適合電線サイズ |
| 60m以内 | VCTF 0.75mm ² -2C |
| 60超~100m | VCTF 1.25mm ² -2C |
| 100超~160m | VCTF 2.0mm ² -2C |
| 記 | 電気用品安全法適合品 |

| | | |
|-------------|--------------------|--------|
| 名称 | ER2000SQ2 3台連動 露出型 | |
| 製 図 | 2023.11.1 | T.DOI |
| 検 図 | 2023.11.1 | H.KATO |
| 株式会社 光合金製作所 | | |
| 図面番号 | 0002504600 | |