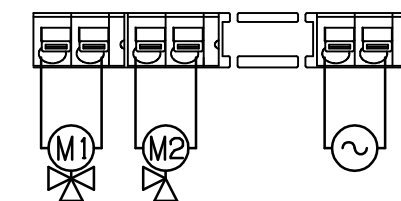
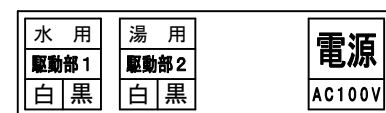
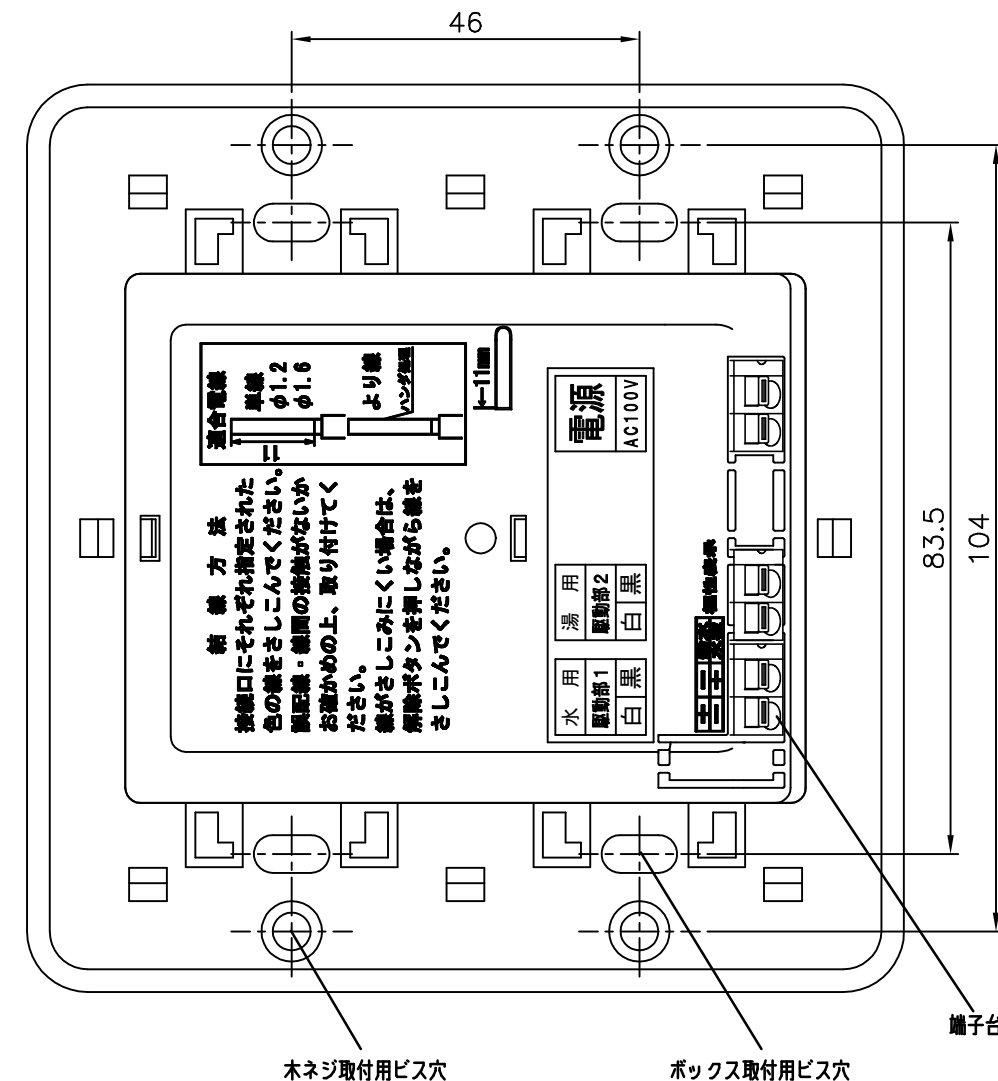
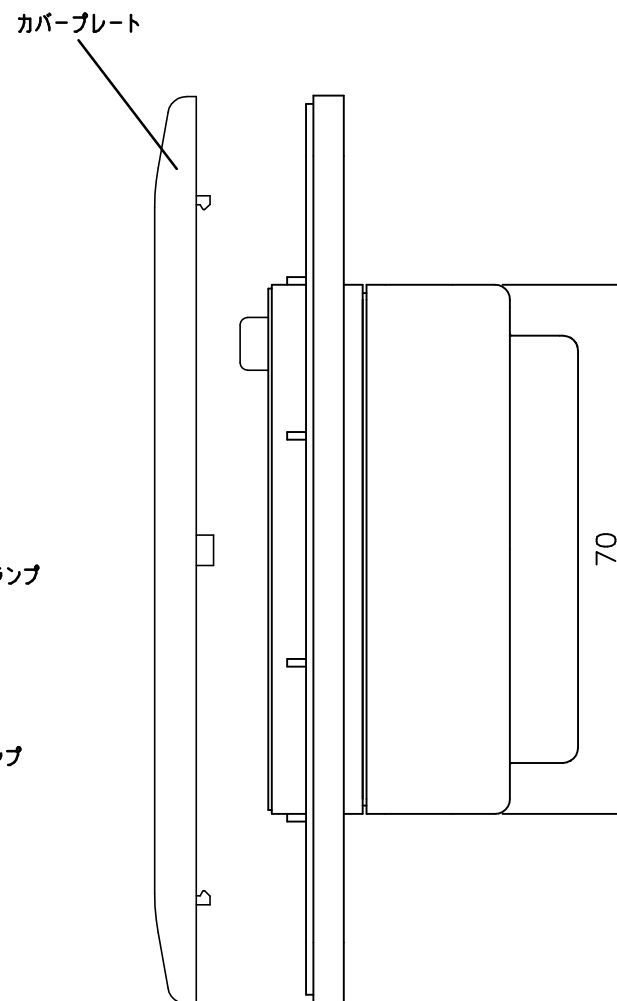


外形寸法図



注記
 駆動部1には、メインとなるバルブを接続してください。
 とくに、LDバルブを使用する場合は、
 駆動部1にメインバルブ、駆動部2に
 LDバルブを接続してください。

端子結線図

仕様	
定格入力電圧	AC100V
定格周波数	50/60Hz
定格入力容量	11.5VA
定格出力電圧	DC12V
定格出力電流	0.5A
重量	360g
使用周囲環境	-15~40℃ 20~90%RH(非結露)
接続可能電線サイズ	電源: 単線 φ1.6mm 燃線 0.75~1.25mm ² 駆動部: 燃線 0.75~1.25mm ²
適合ボックス	2個用スイッチボックス
主要部材質	ABS樹脂
操作盤-駆動部 配線長	
最大配線長	適合電線サイズ
60m以内	VCTF 0.75mm ² -2C
60超~100m	VCTF 1.25mm ² -2C
100超~160m	VCTF 2.0mm ² -2C
記	電気用品安全法適合品

名称	EV2R 2台連動	
製 図	2023.12.11	T.DOI
検 図	2023.12.11	H.KATO
株式会社 光 合 金 製 作 所		
図面番号	0002505400	